Tæl og skriv i et regneark

Et regneark er en tabel på computeren. Man skriver ét ord eller ét tal i hver lille kasse. Kassen hedder en **celle**.

EKSEMPEL

Hvor mange af hver frugt?

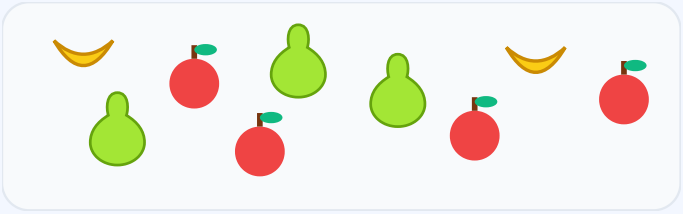

	A	B
1	Frugt	Antal
2	Æble	4
3	Banan	2
4	Pære	3

Jeg tæller: 4 æbler, 2 bananer og 3 pærer. Jeg skriver navnet i kolonne A og antallet i kolonne B.

Sådan skriver du i en celle

1

	A	B
1	Frugt	Antal
2		

Klik i en celle.

2

	A	B
1	Frugt	Antal
2	Æble	

Skriv et ord eller et tal.

3

	A	B
1	Frugt	Antal
2	Æble	
3		

Tryk på **Enter**. Så hopper du ned.

Niveau 1

1. Tæl dyrene. Skriv antallet i tabellen.



	A	B
1	Dyr	Antal
2	Kat	
3	Hund	
4	Fisk	

2. Hvilket dyr er der flest af? _____

© 2026 Mattenemt.dk. Må kopieres til brug i egen undervisning.

Niveau 2

3. Hvilket dyr er der færrest af? _____

4. Hvor mange dyr er der i alt? _____

5. Hvor mange flere katte end hunde er der? _____

6. Skriv tabellen fra opgave 1 i et regneark på computeren. Vis den til din lærer.

Tegn figurer i GeoGebra

I GeoGebra kan du tegne figurer. Du vælger et værktøj i linjen øverst. Sådan tegner du en trekant:

EKSEMPEL

1

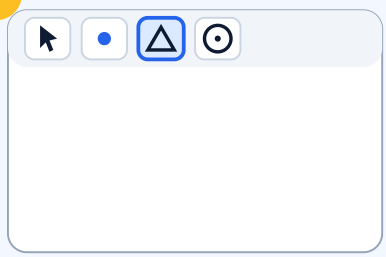

Klik på **Polygon**.

2

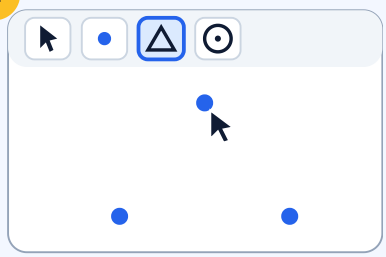

Klik tre steder. Så får du tre prikker.

3

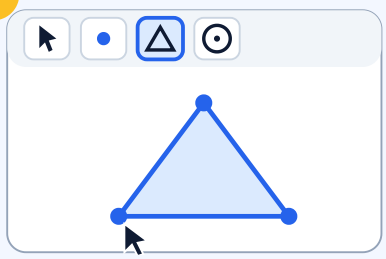

Klik på den første prik igen. Nu er det en trekant.

Niveau 1

7. Tegn en trekant og en firkant. Tæl hjørner og sider.

Figur	Hjørner	Sider
Trekant		
Firkant		

© 2026 Mattenemt.dk. Må kopieres til brug i egen undervisning.

8. Tegn en cirkel. Klik på **Cirkel** (ikonet med en cirkel og en prik). Klik der, hvor midten skal være. Klik igen længere ude.

Niveau 2

9. Klik på **Flyt**. Træk i en prik på din trekant. Er det stadig en trekant? Sæt ring: **Ja** **Nej**

Niveau 3

10. Huset er bygget af figurer. Tæl dem.



Figur	Antal
Trekanter	
Firkanter	
Cirkler	

11. Tegn dit eget hus i GeoGebra med trekanter, firkanter og cirkler.

12. Klassens yndlingsfrugt. Spørg 5 i klassen. Sæt en streg for hvert svar.

Frugt	Streger	Antal
Æble		
Banan		
Pære		
Andet		

Sammen med læreren skriver I klassens svar i et regneark og laver et søjlediagram.

© 2026 Mattenemt.dk. Må kopieres til brug i egen undervisning.